

E50/E55

LAVASCIUGA PAVIMENTI PROFESSIONALI

Macchine industriali a budget contenuto.

E50 e E55 sono lavasciuga pavimenti professionali accompagnate, ideali per la pulizia nel dettaglio di aree di piccole e medie dimensioni. Grazie alla combinazione di potenti motori industriali con dimensioni compatte e grande manovrabilità, assicurano prestazioni incomparabili anche in situazioni di sporco difficile.

E50 e E55 hanno una pista di pulizia di 50 e 55 cm che, unite ad una velocità di 4 km/h, offrono una resa totale di rispettivamente 2.000 m²/h per la E50 e 2.200 m²/h per la E55.

E50 ed E55 sono produttive, economiche e fantastiche nei risultati.

Entrambi i modelli fanno parte della linea M-Mechanical®, progettata con comandi semplici e privi di elettronica.

Sono disponibili nella versione BASE-M con trazione meccanica per mezzo della spazzola oppure TRAC-M con trazione completamente automatica.

I serbatoi di grande capacità (soluzione: 40 L, recupero: 50 L) ottimizzano la produttività ed il tempo di pulizia.

Il caricabatterie a bordo macchina garantisce un'operazione di carica facile, sicura e semplice.

Fatti sorprendere da E50 ed E55, lavasciuga uomo a terra per uso quotidiano, di qualità industriale.



SISTEMA ANTI-SCHIUMA



L'efficiente sistema anti-schiuma previene qualsiasi danno al motore di aspirazione.

VANO PORTA OGGETTI




Il pratico vano porta oggetti ricavato sul cofano è un modo intelligente per massimizzare l'utilizzo degli spazi disponibili.

ESCS



L'opzione ESCS (valvola di controllo della soluzione) aziona e arresta il flusso della soluzione detergente mediante l'attivazione della spazzola, per un'attenzione ancora maggiore a sprechi e costi inutili.

MANUTENZIONE FACILITATA



Per una perfetta igienizzazione, i serbatoi sono totalmente accessibili. Quello di recupero può essere facilmente svuotato grazie all'apposito tubo dotato di valvola, e il filtro della soluzione è di facile ispezione per controlli e pulizie.

IL PRINCIPIO "START & GO" EUREKA

Comandi semplici, intuitivi e l'assenza di componenti elettroniche permettono a queste macchine di essere utilizzate da qualsiasi operatore senza bisogno di formazione specifica.

Scegli tra le versioni incredibilmente maneggevoli a "trazione meccanica BASE M" e quella "completamente automatica TRAC M".

Entrambi i modelli sono equipaggiati con comandi semplici ed intuitivi. Accendi la macchina, premi la barra di trazione e parti.

Il design ergonomico minimizza l'affaticamento dell'operatore ed aumenta la produttività, rendendo l'utilizzo di E50/E55 molto confortevole.


DOSEMATIC® SYSTEM

L'innovativo sistema DoseMatic® (sistema di dosaggio Eureka) permette di ridurre fino al 50% l'utilizzo di detergente. La quantità ed il tipo delle soluzioni utilizzate per lavare possono essere personalizzate in tempo reale evitando sprechi di tempo e di detergente




BATTERIE

E50/E55 sono dotate di un esclusivo sistema di accesso facilitato al vano batterie, che ne permette manutenzioni o rapidi controlli, il tutto senza l'utilizzo di attrezzi.




BRUSH'O-MATIC®

Consente la rimozione semplice e rapida di spazzole e/o trascinatori per facilitarne la pulizia, il controllo o la sostituzione.



ONEPASS® DRYING SYSTEM

Grazie alla perfetta asciugatura, offre sicurezza e qualità del pulito sempre, anche nelle curve a stretto raggio e durante inversioni di marcia.



M - MECHANICAL



MECHANICAL®

I modelli di lavasciuga in versione M (Mechanical), sposano la filosofia "Electronic-Free", che si traduce in funzioni ad azionamento meccanico. Il risultato sono macchine estremamente semplici da utilizzare e da mantenere, adatte anche ad operatori poco esperti.

VERSIONI

- E50 BASE M (con batteria da 24 V)
- E50 TRAC M (con batteria da 24 V, a trazione automatica)
- E50 CABLE (a cavo, con autonomia illimitata)
- E55 BASE M (batteria da 24 V)
- E55 TRAC M (a batteria, con trazione automatica)

CAMPI DI APPLICAZIONE

Ristoranti, cucine, piscine, spogliatoi, caffè e bar, ospedali, club, piccole aree industriali, supermercati, farmacie e molte altre aree di piccole o medie dimensioni.

TIPOLOGIE DI SUPERFICI TRATTABILI

Ceramica, marmo, cemento, linoleum, gres porcellanato, gomma, in qualsiasi condizione di sporco.

	E50	E55
PISTA DI PULIZIA	500 mm	550 mm
VELOCITÀ DI AVANZAMENTO	4 km/h	4 km/h
PRODUTTIVITÀ ORARIA	2.000 m ² /h	2.200 m ² /h
CAPACITÀ SERBATOIO SOLUZIONE	40 L	40 L
CAPACITÀ SERBATOIO DI RECUPERO	50 L	50 L
PRESSIONE SPAZZOLA	37 kg	45 kg
TENSIONE DI ALIMENTAZIONE	24 V	24 V
PESO CON BATTERIA E CARICA BATTERIA	141 kg	156 kg
DIMENSIONI SENZA TERGIPAVIMENTO	1.200 x 535 x 960	1.210 x 570 x 960
LARGHEZZA TERGIPAVIMENTO	830 mm	830 mm

Dati di riferimento alla versione TRAC M

PLUS



DOSEMATIC®



MECHANICAL®




BRUSH'O-MATIC®



LINATEX/OLIRES®

SISTEMA "START & GO" / VANO PORTA OGGETTI / BATTERIE A SOSTITUZIONE RAPIDA / BLOCCO AUTOMATICO DELL'EROGAZIONE DI SOLUZIONE A MACCHINA FERMA / SISTEMA ANTI-SCHIUMA SALVA MOTORE ASPIRAZIONE / SERBATOIO COMPLETAMENTE ISPEZIONABILE / TERGIPAVIMENTO IN ACCIAIO, PARABOLICO E REGOLABILE / PARASPRUZZI AUTOLIVELLANTE / CARICABATTERIE A BORDO



EUREKA S.p.A. UNIPERSONALE
VIALE DELL'ARTIGIANATO N. 30/32
35013 CITTADELLA (PD) ITALY
TEL +39 049 9481800 - FAX +39 049 9481899
INFO@EUREKASWEEPERS.COM
WWW.EUREKASWEEPERS.COM

